

HTML



順安國中
113-1

社團 多媒體攝影社

主題：人像攝影

授課教師：池富鴻

日期週次：第5週

看【人】說故事

常見的構圖觀念







攝影觀念複習

內容永遠比構圖重要

構圖技巧複習



三分法



景深



平衡/延伸線





人像攝影技巧一

尋找非視線水平的角度

尋找非視線水平的角度







人像攝影技巧二

穿過東西拍攝
利用前景作「相框」

穿過東西拍攝 利用前景作「相框」



穿過東西拍攝 利用前景作「相框」



如果人在樹木中間
是不是可以當相框？






人像攝影技巧三

利用剪影和倒影

利用剪影和倒影



利用剪影和倒影



利用剪影和倒影





攝影觀念複習

練習在日常生活中
保持敏銳的觀察力



攝影觀念複習

突顯重點

拍出一張重點明確的照片



挑戰任務

完成任務單上的仿拍

順安國中多媒社 人像攝影任務單

班級： 座號： 姓名：

【※完成拍攝後請打勾，每題須至少拍攝1張，共6張】



尋找非視線
水平的角度



利用剪影和倒影



穿過東西拍攝
利用前景作「相框」

說說你的拍攝心得：

總共拍攝6張



校園中有什麼地方能 拍攝出在順中你們的樣子



本週
上課內容結束

